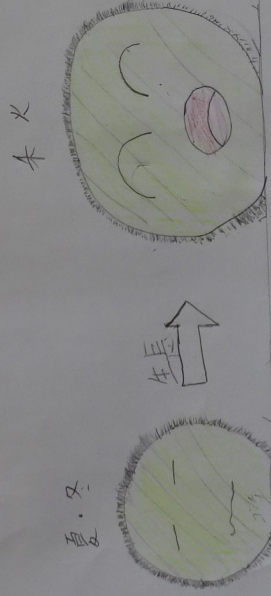


これを知らたらコケはかせ!!

①コケの特長は何だろう
 コケには、特長があります。
 季節によつて育つことや、
 半年以上水をあげなくても
 だいじょうぶという特長もあ
 ります。
 コケは秋に生長して、夏や冬はねむ
 っいて春になると出荷できるよにな
 ります。



② みなさんはコケの良さを知っていますか。

コケは日かげでも
 きれいな緑を保つ
 て花を育てたりす
 りも育てやすいで
 す。

③コケのしゅるい

コケには、しゅるいがあります。
 コケのしゅるいは、「うちゴケ」「いごケ」「同じゴケ」
 があります。コケを江戸市のとくさん人にした
 というところから始まりました。




コケ玉^{だま}とは、コケの
 玉のことです。
 インテリアとしてもつが
 われていきます。

- ④ コケを育ててみよう!!
- ① コケを入れる箱と、不織布、止め具
を用意する。
 - ② 山に生えているコケを取ってくる。
 - ③ コケについでる草を取り、茶色ぽくな
る所をカットして全体にしきつめる。
 - ④ 終わったらい日かげに置いて育てる。



郷田小 4年



自慢できる 江津のコケ!

コケは市の担当者さんや生産者さんが目をつけたもので、高れい着の方でも楽しくさいばいができます。

さいばいを始めた理由

- 江津のコケをPRしたい。
- こう作放き地を活用したい。
- 江津の人たちで協力して行えるものを作りたい。

コケのいいところ

コケは、えんげい、植物で、ホテルやお店などで使われています。コケのいいところは育てやすさです。

野さいなどは、水やりをたくさんしますが、コケは1回水をやると半年もちます。なのでさいばいをすること


がとっても簡単です。

みなさんもぜひコケさいばいを試してみてください。

コケツアーについて

江津市のコケ生産者の会の方や市の担当の方しよ、コケに詳しくない人も楽しめるコケツアーも考えたり、コケガイドブックを作成したりしました。ガイドブックには、コケの種類や江津市の中心のコケが多くある場所などが書かれています。また、コケににている植物

がしよ、うかいされていまふみなさんもガイドブックを持ってこのコケツアーに参加してみてください!




郷田小学校

4年生作成



コケの特長

- さいばいのしやすさ!!
- コケは空いた時間を使ってさいばいできます。
- 豊富な種類!
- 江津市は主に3種類のコケを育てています。



コケの育て方

- ① コケ・箱・不織布シートを用意する。
- ② 箱に不織布シートを入れ、コケを平らにして置くこと完成!

育て方でいいところ

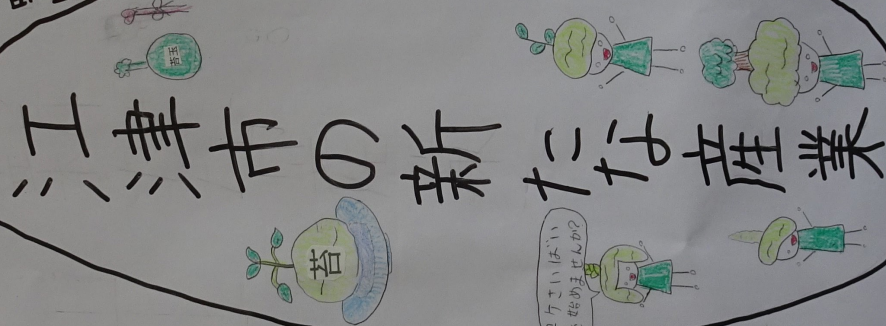
- ひりょうはいりません。
- 軽くてもだれでも作業ができます。

おすすめ

- ハイゴケが育てやすいです。
- コケ玉がおすすめです。
- コケ玉に植物を植えることができます。




江津市の新たな産業



コケのみ力

コケのみ力をいっていますか?

コケは、水やりはあまり必要ありません。水やりをあまりしなくてもコケでいろいろなものがつくれます。コケをつかってコケ玉をつくらせて家の中や外せまい場所に置くことができます。



江津市の取り組み

主に、コケツアー、コケプロ講座、生産者もふやす活動をしています。私達もそのプロジェクトに協力して、コケについて調べてきた。このポスターにまとめたりして発表。

みなさんへ

使う物は、あまり少ない。コケ玉などは、作りやすいし、簡単です。

温度の調節が難しいですが、その他はわりと簡単で育てやすいと思います。

コケは2万種類以上あり、また、から自らの好きな種類のコケを育ててみて好きな所にかざり、みてください。