

# 鑑賞ワークシート:「金色の効果を用いた表現を味わおう」①

組 番 氏名 ( )

作品名		作者		ジャンル	絵画・屏風・工芸品・その他( )
-----	--	----	--	------	------------------

## ☆自分が作品から発見したことや感じたことを書こう。

《発見したこと・見てわかること》

💡 使えるワード：構図・バランス・色彩・配色・造形  
などの良さ、美しさ材料の生かし方・表現の工夫

《感じたこと・考えたこと》

💡 使えるワード：受け止めた印象〇〇な感じがする。作者の心情・表現しようとした意図（どんな思いで作品を作ったか）・作者の伝えたいこと・表現の工夫

## ☆資料から探ってみよう・美術全集などでは、どんな風に鑑賞や解説されているのか調べてみよう。

調べる  
視点

造形的な  
良さ、美しさ

作者の工夫（形・  
色彩・構図など）

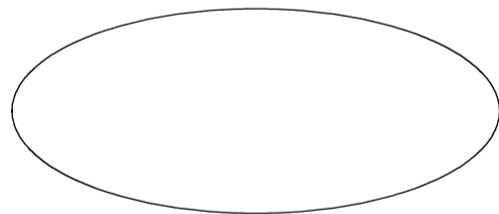
作者の  
思い・意図

何のために  
描かれたか

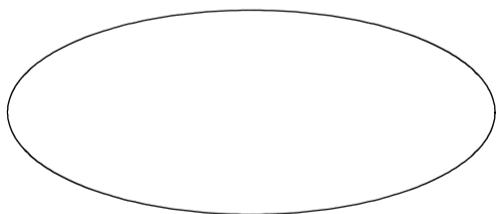
金を用いた  
効果

美術的価値

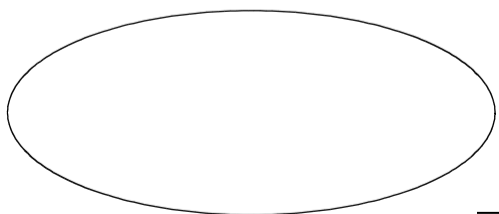
その他の  
説明



について



について



について