


つながいマップ
で考えよう



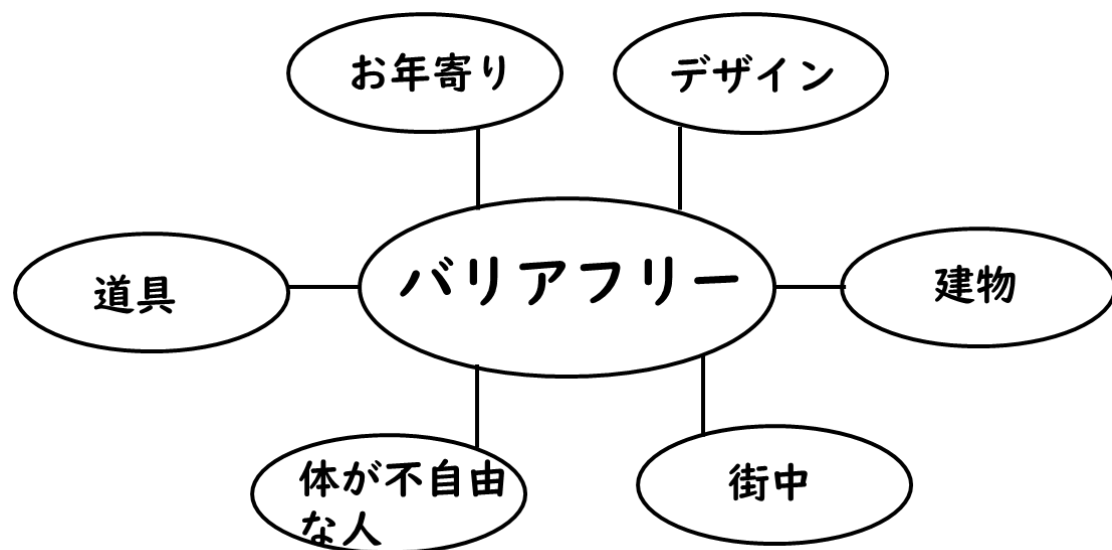


The image features two cartoon children flanking large, stylized Japanese text. On the left is a boy with brown hair, wearing a green shirt with a yellow star. On the right is a girl with brown hair in a ponytail with a red bow, wearing a yellow shirt. The text is arranged in two lines: the top line reads 'つながいマップ' (Tsunagai Map) and the bottom line reads 'で考えよう' (Let's think about it). The characters are purple with a light blue outline and a slight shadow effect.

つながりマップとは？

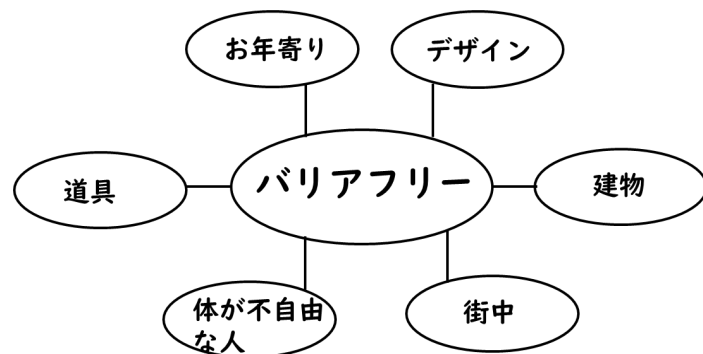


イメージマップとペンタゴン
チャート
を合わせたようなものだよ



つながりマップとは？

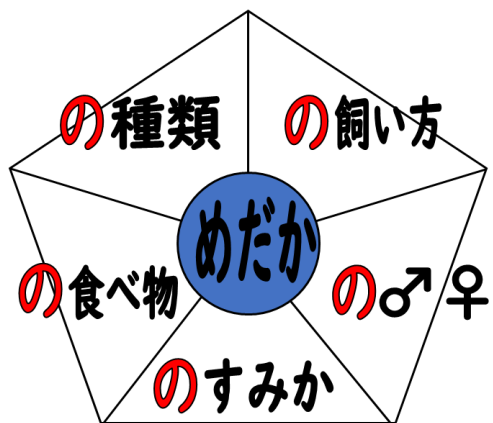
イメージマップ



- ◎ 自由に言葉をつないでいける
- △ テーマと関係がうすいものも出てくる

つながりマップは両方の◎をとってつながりを大切に考えるよ

ペンタゴンチャート

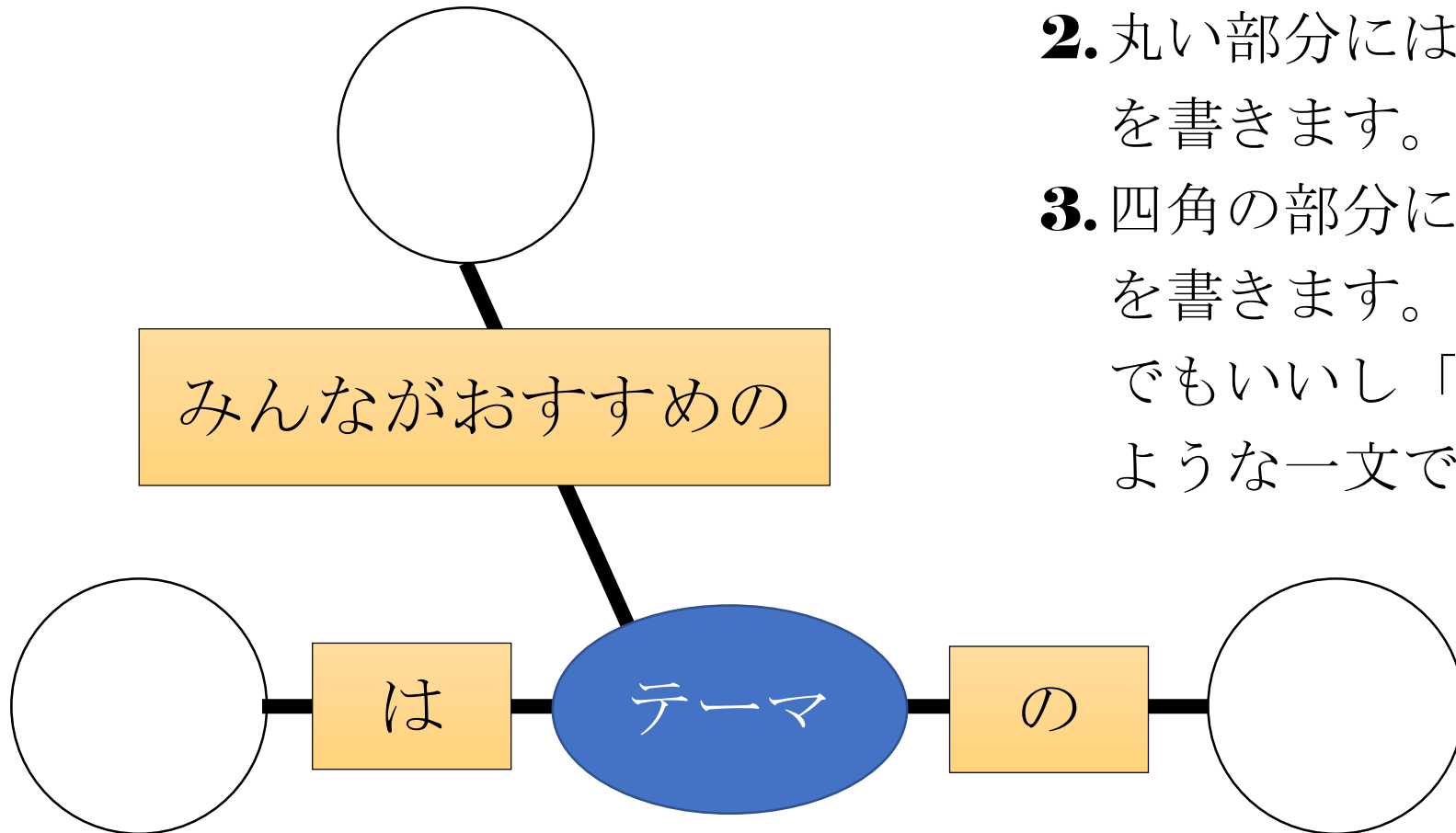


- ◎ テーマに関係あることが出てくる
- △ 数が気になると自由に考えられない



つながりマップの書き方

1. 真ん中にテーマを書きます。
2. 丸い部分には、テーマから考えた言葉を書きます。
3. 四角の部分には、テーマと言葉の関係を書きます。「～の～」や「～は～」でもいいし「みんながおすすめの」のような一文でもいいです。



つながりマップの例

